

Regione Sicilia:
Risultati della Raccolta
carta e cartone 2019
Prospettive 2020

Aggiornamento dati al 26/5/2020



comieco

Consorzio Nazionale Recupero e Riciclo
degli Imballaggi a base Cellulosica

Raccolta in Sicilia: risultati 2019

2019 → 143.320 ton 29,1Kg*ab/anno + 23.687 ton + 4,8 Kg*ab/anno
↑ 2018 ↑



$\Delta + 19,80\%$

+ 18.079 ton riguardano la raccolta famiglie (raccolta congiunta)

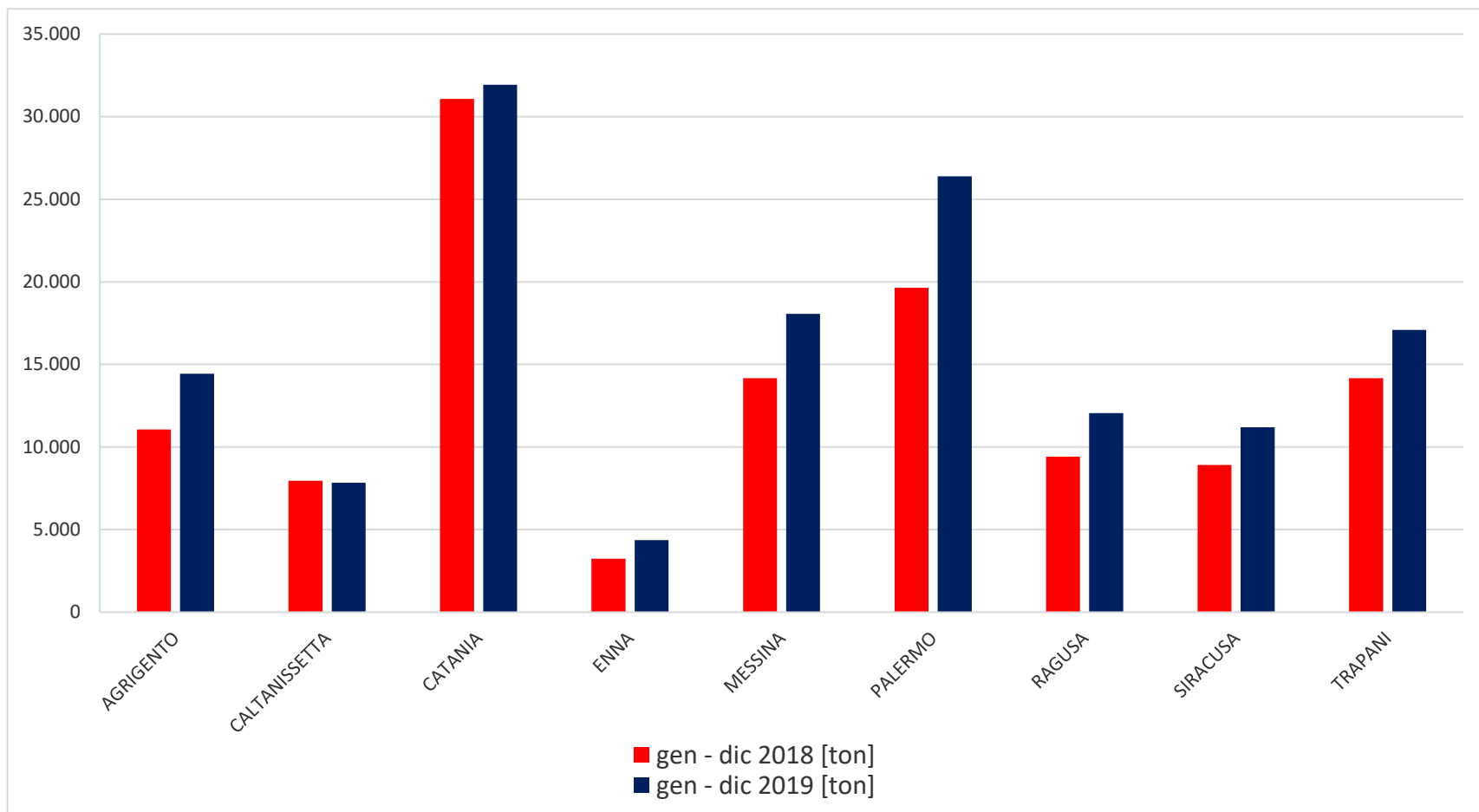


+ 5.608 ton riguardano la raccolta commerciale (raccolta selettiva)

Raccolta in Sicilia: risultati 2019

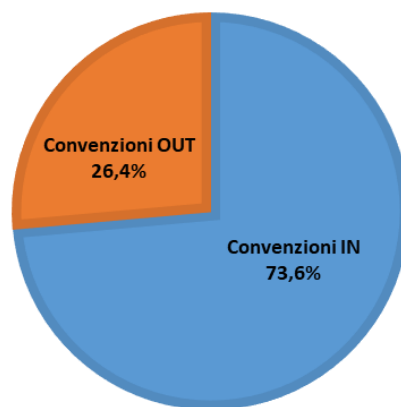
Provincia	Abitanti 2018	Abitanti 2019	gen - dic 2018 [ton]	gen - dic 2019 [ton]	Procapite 2018 [Kg/ab*anno]	Procapite 2019 [Kg/ab*anno]
AGRIGENTO	424.007	412.653	11.054,8	14.435,5	26,1	35,0
CALTANISSETTA	274.024	262.458	7.949,6	7.831,9	29,0	29,8
CATANIA	1.116.917	1.107.702	31.067,3	31.925,9	27,8	28,8
ENNA	166.306	164.788	3.236,0	4.361,2	19,5	26,5
MESSINA	574.369	601.759	14.170,3	18.055,0	24,7	30,0
PALERMO	1.246.432	1.223.257	19.644,3	26.382,6	15,8	21,6
RAGUSA	308.344	320.893	9.425,3	12.052,5	30,6	37,6
SIRACUSA	382.220	398.455	8.921,0	11.190,9	23,3	28,1
TRAPANI	436.296	430.492	14.165,4	17.085,2	32,5	39,7
TOTALE SICILIA	4.928.915	4.922.457	119.634,0	143.320,7	24,3	29,1

Quantità gestite per provincia 2019 Vs 2018

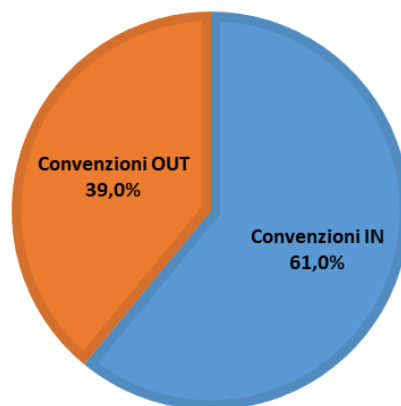


Variazioni gestioni IN ed OUT/MPS

NUMERO CONVENZIONI 2018



NUMERO CONVENZIONI 2019



Raccolta in Sicilia: risultati 2020 (I quadrimestre)

2020 → 49.505 30,1 Kg*ab/anno + 8.406 ton ↑ + 5,1 Kg*ab/anno ↑ 2019

Δ + 20,45 %



+ 5.914 ton riguardano la raccolta famiglie (raccolta congiunta)



+ 2.492 ton riguardano la raccolta commerciale (raccolta selettiva)